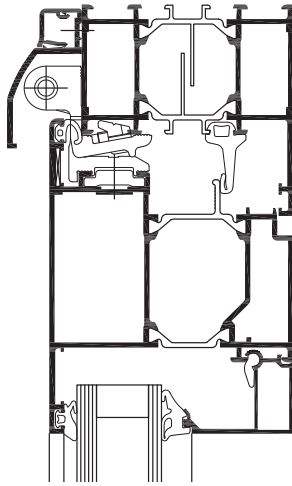



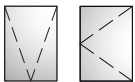
» WICLINE 65 Fenêtres à projection et à l'anglaise

La fonction d'ouverture vers l'extérieur offre souvent des avantages intéressants : une aération efficace, pas de vantail gênant dans la pièce. Les paumelles dissimulées contribuent à la sobriété et harmonie visuelle de ses lignes.



Résultats d'essais suivant la norme produits NF EN 14351-1

Perméabilité à l'air :	classe 4 (A*4)
Étanchéité à l'eau :	classe E9A (E*E9A)
Performance acoustique :	$R_{A, tr} = 39$ dB vitrage 55.2 silence /20 / 44.2 silence
Résistance au vent :	classe C4 (V*C4)
Résistance aux chocs :	classe 3
Résistance mécanique :	classe 4
Ouvertures / fermetures répétées :	classe 3 (20000 cycles)
Capacité de résistance des dispositifs de sécurité :	réussi
Force de manœuvre :	classe 1
Gestion environnementale :	Certifié ISO 14001



Performances techniques :

Principe du système :

- Profilés à haute performance thermique avec barretage multi chambres
- Assemblage avec des équerres spécifiques à injection de colle, brevet WICONA
- Prises de volume : jusqu'à 59 mm
- Joint central en EPDM pour étanchéité supérieure
- Fixes latéraux sans dormant supplémentaire

Performances thermiques :

- U_w jusqu'à 0,94 W/(m²K) avec triple vitrage

Quincaillerie :

- Poids max. par vantail : 100 kg
- Dimensions max. :
 - À l'anglaise : L 1 200 x H 2 100 mm
ou L 2 100 x H 1 200 mm
 - Pour la projection : L 1 200 x H 2 100
ou L 2 100 x H 1 400
- Boîtier encastré

Finitions :

- Anodisée Qualanod
- Thermolaquée Qualicoat et Qualimarine
- Thermolaquée Bicoloration